


Municipalité d'East Broughton

**Rapport financier  
2023**

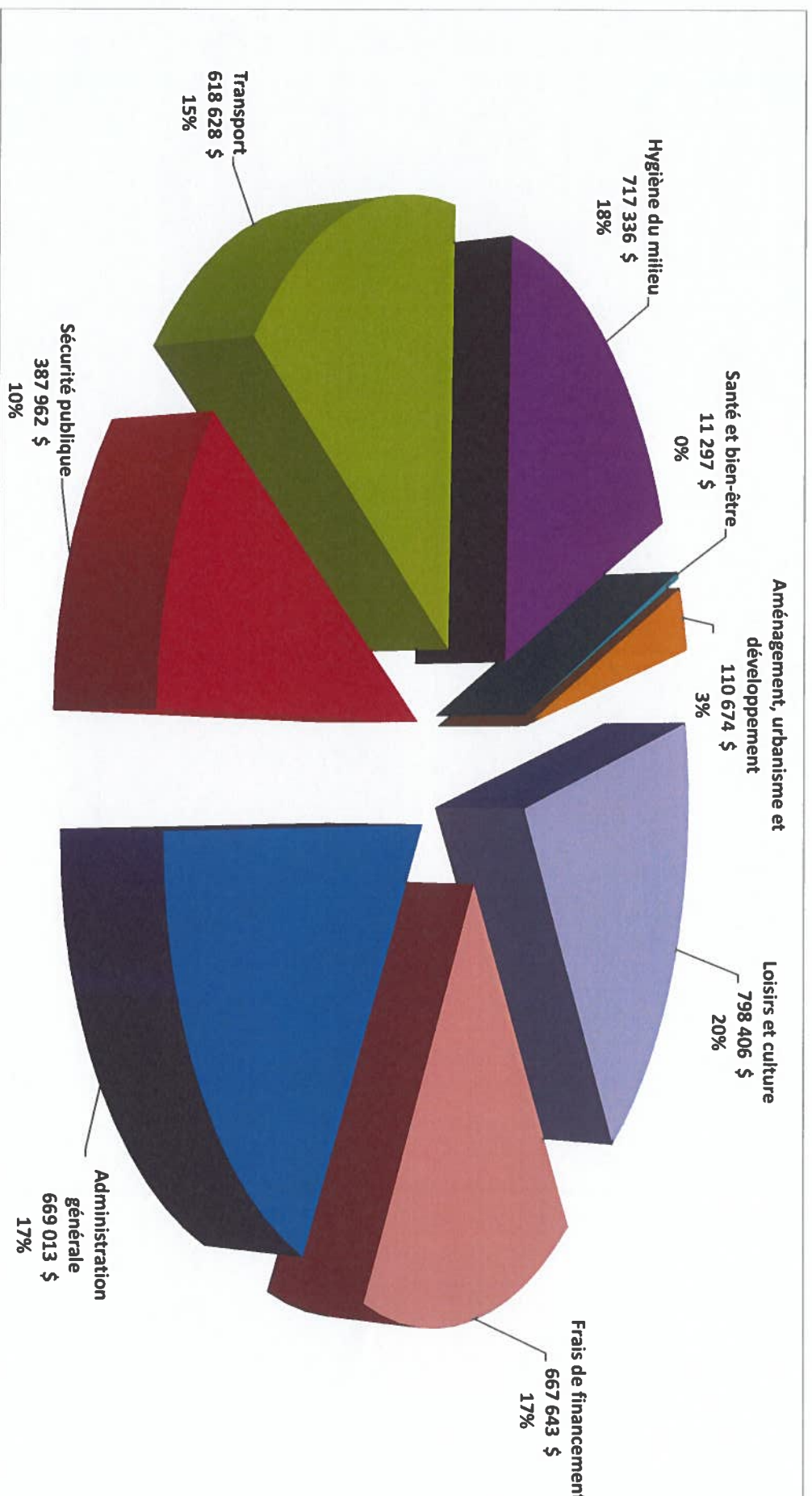
## EXCÉDENT DE L'EXERCICE

	<u>Budget 2023</u>	<u>Réel 2023</u>	<u>Réel 2022</u>
Revenus de fonctionnement	4 476 632 \$	4 822 189 \$	4 262 473 \$
Charges	3 367 559 \$	4 965 160 \$	4 121 129 \$
<b>Excédent (déficit) de l'exercice</b>	<b>1 109 073 \$</b>	<b>(142 971) \$</b>	<b>141 344 \$</b>
<b>Conciliation à des fins fiscales :</b>			
Amortissement des immobilisations	-	984 201 \$	825 519 \$
Cession nette des immobilisations	-	4 960 \$	-
Remboursement de la dette à long terme	(835 173) \$	(797 894) \$	(839 872) \$
Affectations :			
Activités d'investissement	(273 900) \$	(498 928) \$	(196 220) \$
Réserves financières et fonds réservés	-	373 611 \$	371 693 \$
Dépenses constatées à taxer ou à pourvoir	-	-	-
<b>Excédent (déficit) de fonctionnement à des fins fiscales</b>	<b>- \$</b>	<b>(77 021) \$</b>	<b>302 464 \$</b>

## REVENUS DE FONCTIONNEMENT



## DÉPENSES DE FONCTIONNEMENT



## FINANCEMENT DES INVESTISSEMENTS EN COURS

	2023	2022	2021
<b>Solde au début</b>	(1 572 745) \$	(123 067) \$	(1 118 837) \$
<b>Acquisitions</b>			
Immobilisations	(3 986 821) \$	(1 696 494) \$	(323 826) \$
<b>Financement</b>			
Revenus d'investissement	230 913 \$	50 596 \$	46 118 \$
Financement à long terme	122 496 \$	- \$	- \$
Affectations			
Activités de fonctionnement	498 928 \$	196 220 \$	1 439 035 \$
Réserves financières et fonds réservés	(45 484) \$	- \$	(165 557) \$
	806 853 \$	246 816 \$	1 319 596 \$
<b>Solde à la fin</b>	(4 752 713) \$	(1 572 745) \$	(123 067) \$

## ÉTAT DE LA SITUATION FINANCIÈRE


	2023	2022	2021
Actifs financiers	5 075 953 \$	5 499 133 \$	5 565 212 \$
Passifs	(20 388 796) \$	(17 904 541) \$	(17 113 543) \$
<b>Actifs financiers nets (Dette nette)</b>	<b>(15 312 843) \$</b>	<b>(12 405 408) \$</b>	<b>(11 548 331) \$</b>
Actifs non financiers	25 415 548 \$	22 420 176 \$	21 542 458 \$
<b>Excédent accumulé</b>	<b>10 102 705 \$</b>	<b>10 014 768 \$</b>	<b>9 994 127 \$</b>

## DÉTAIL DE L'EXCÉDENT ACCUMULÉ


Déficit de fonctionnement non affecté	(2 571 125) \$	(2 491 105) \$	(2 790 565) \$
Excédent de fonctionnement affecté	- \$	- \$	- \$
Réserves financières et fonds réservés	2 256 611 \$	2 581 738 \$	2 950 431 \$
Dépenses constatées à taxer ou à pourvoir	(371 513) \$	(398 421) \$	(424 852) \$
Financement des investissements en cours	(4 752 713) \$	(1 572 745) \$	(123 067) \$
Investissements nets dans les immobilisations et autres actifs	15 541 445 \$	11 895 301 \$	10 382 180 \$
	<b>10 102 705 \$</b>	<b>10 014 768 \$</b>	<b>9 994 127 \$</b>



## ACTIFS FINANCIERS



## PASSIFS





**ENDETTEMENT TOTAL NET À LONG TERME**

	<b>2023</b>	<b>2022</b>	<b>2021</b>
<b>Dettes à long terme</b>	<b>12 777 172 \$</b>	<b>13 448 964 \$</b>	<b>14 288 836 \$</b>
<b>Activités d'investissement à financer</b>	<b>4 752 713 \$</b>	<b>1 572 745 \$</b>	<b>123 067 \$</b>
<b>Sommes affectées au remboursement de la dette à long terme</b>	<b>(8 410 421) \$</b>	<b>(6 374 746) \$</b>	<b>(5 686 277) \$</b>
<b>Quote-part dans l'endettement total net à long terme</b>			
<b>Municipalité régionale de comté</b>	<b>33 806 \$</b>	<b>37 480 \$</b>	<b>39 299 \$</b>
<b>Endettement total net à long terme</b>	<b>9 153 270 \$</b>	<b>8 684 443 \$</b>	<b>8 764 925 \$</b>