



PRÉSENTATION BUDGÉTAIRE

2025



RÔLE D'ÉVALUATION

CATÉGORIE	VALEUR FONCIÈRE
Résidentielle	175 423 996 \$
6 logements et +	0 \$
Non résidentielle	12 361 204 \$
Industrielle	6 433 800 \$
Terrain vague desservie	740 200 \$
Agricole	1 637 300 \$
Forestière	464 000 \$
TOTAL	197 060 500 \$

***Hausse moyenne
de 37%**

TAXATIONS ET TARIFICATIONS

TAUX DES TAXES FONCIÈRES			
CATÉGORIE	TAUX 2024	TAUX 2025	VARIATION %
Résidentielle	0,52 \$ / 100 \$	0,2860 \$/100\$	-55 %
6 logements et +	-	1,45 \$/100\$	-
Non résidentielle	1,07 \$ / 100 \$	1,07 \$/100\$	0 %
Industrielle	1,21 \$ / 100 \$	1,21 \$/100\$	0 %
Terrain vague desservie	0,52 \$ /100 \$	0,52 \$/100\$	0%
Agricole	0,57 \$ / 100 \$	0,2860 \$/100\$	-50 %
Forestière	0,57 \$ / 100 \$	0,2860 \$/100\$	-50 %

TAUX DU SERVICE DE LA DETTE			
CATÉGORIE	TAUX 2024	TAUX 2025	VARIATION %
Secteur desservie	1,05 \$ / 100 \$	0,95 \$/100\$	-10 %
Secteur non-desservie	0,83 \$ / 100 \$	0,73 \$/100\$	-12 %

TAXATIONS ET TARIFICATIONS

TARIFS			
SERVICES	TAUX 2024	TAUX 2025	VARIATION %
Aqueduc	303 \$	312,70 \$	+ 3,2 %
Égout	110 \$	120,82 \$	+ 9,8 %
Matières résiduelles	217 \$	217,00 \$	0 %
Vidanges fosses septiques	100 \$	120,00 \$	+ 20 %
Police	95 \$	95,00 \$	0 %
Incendie	145 \$	140,00 \$	- 3,5 %
Loisirs	360 \$	300,00 \$	- 16,7 %

LA FACTURE DE TAXES POUR UNE RÉSIDENCE UNIFAMILIALE MOYENNE

Hausse du compte de taxe

Sans la baisse de la taxe générale : 37%

Avec la baisse de la taxe générale : 11%

Secteur non aménagé	2024	2025	Variation \$ ou %
Taxe foncière générale	0.52	0.2860	-1,4 \$/100\$ ou - 4,7 %
Service de la dette	0,83	0.73	-0.10 \$/100\$ ou -10%
Matière résiduelle / logement	217	217	-
Vidange fosse septique / logement	100	120	+20\$ ou +20%
Tarif Police	95\$	95	-
Tarif incendie	145\$	140	- 5\$ ou - 3.5%
Tarif loisirs	360\$	300	- 60 \$ ou - 16,7 %
TOTAL	2 525,93 \$	2 794,02 \$	+ 268,08 \$ ou + 10,6 %

Résidence moyenne évalué à 119 180,14\$ en 2024
 Résidence moyenne évalué à 189 174,83 \$ en 2025

LA FACTURE DE TAXES POUR UNE RÉSIDENCE UNIFAMILIALE MOYENNE

Hausse du compte de taxe

Sans la baisse de la taxe générale : 28%

Avec la baisse de la taxe générale : 13%

Secteur aménagé	2024	2025	Variation \$ ou %
Taxe foncière générale	0.52 \$/100\$	0.2860 \$/100\$	-0.2340 \$/100\$ ou - 55%
Service de la dette	1.05 \$/100\$	0.95 \$/100\$	-0.10 \$/100\$ ou -10 %
Matières résiduelles	217 \$	217 \$	-
Aqueduc / logement	303 \$	312.70 \$	+20 \$ ou +20%
Égout / logement	110 \$	120.82 \$	+10.82 \$ ou +9.8%
Tarif police	95 \$	95 \$	-
Tarif incendie	145 \$	140 \$	- 5\$ ou - 3.5%
Tarif loisirs	360 \$	300 \$	- 60 \$ ou - 16,7 %
TOTAL	3 101,13 \$	3 515,41 \$	+ 414,28 \$ ou +13 %

Résidence moyenne évalué à 119 180,14\$ en 2024
Résidence moyenne évalué à 189 174,83 \$ en 2025

	2024	2025	différence
Maison moyenne	63 000,00 \$	100 000,00 \$	37 000,00
Scénario sans baisse	2 219,10 \$	2 651,13 \$	432,03 \$
Scénario avec baisse	2 219,10 \$	2 417,13 \$	198,03 \$

	2024	2025	différence
Maison moyenne	126 000,00 \$	200 000,00 \$	74 000,00
Scénario sans baisse	3 208,20 \$	4 116,73 \$	908,53 \$
Scénario avec baisse	3 208,20 \$	3 648,73 \$	440,53 \$

	2024	2025	différence
Maison moyenne	189 000,00 \$	300 000,00 \$	111 000,00
Scénario sans baisse	4 197,30 \$	5 582,34 \$	1 385,04 \$
Scénario avec baisse	4 197,30 \$	4 880,34 \$	683,04 \$


	2024	2025	différence
Maison moyenne	252 000,00 \$	400 000,00 \$	148 000,00
Scénario sans baisse	5 186,40 \$	7 047,94 \$	1 861,54 \$
Scénario avec baisse	5 186,40 \$	6 111,94 \$	925,54 \$

	2024	2025	différence
Maison moyenne	315 000,00 \$	500 000,00 \$	185 000,00
Scénario sans baisse	6 175,50 \$	8 513,55 \$	2 338,05 \$
Scénario avec baisse	6 175,50 \$	7 343,55 \$	1 168,05 \$

	2024	2025	différence
Maison moyenne	378 000,00 \$	600 000,00 \$	222 000,00
Scénario sans baisse	7 164,60 \$	9 979,16 \$	2 814,56 \$
Scénario avec baisse	7 164,60 \$	8 575,16 \$	1 410,56 \$

**Scénarios
Résidence
desservie**

BUDGET EN BREF



DÉTAILS DU BUDGET

“Revenus”

Description	Budget 2024	Budget 2025	Variation \$	Variation %
REVENUS				
Revenus de taxes	3 828 381	4 048 866	+ 220 485 \$	+ 5,8 %
Compensations tenant lieu de taxes	87 000	105 036	+ 18 036 \$	+ 20.7 %
Services rendus aux organismes	143 471	513 616	+ 370 145 \$	+ 3.58 %
Transfert de droit	350 909	583 965	+ 233 056 \$	+ 66.4 %
Services rendus	538 771	333 544	-205 227 \$	- 61.9 %
Imposition de droits	56 000	71 000	+ 15 000 \$	+ 26.8 %
Amendes et pénalités	7 000	7 006	+ 6 \$	-
Intérêts	35 000	35 000	-	-
Autres revenus	-	-	-	-
TOTAL DES REVENUS	5 046 532	5 698 033	+ 651 501 \$	+ 12,9 %

DÉTAILS DU BUDGET

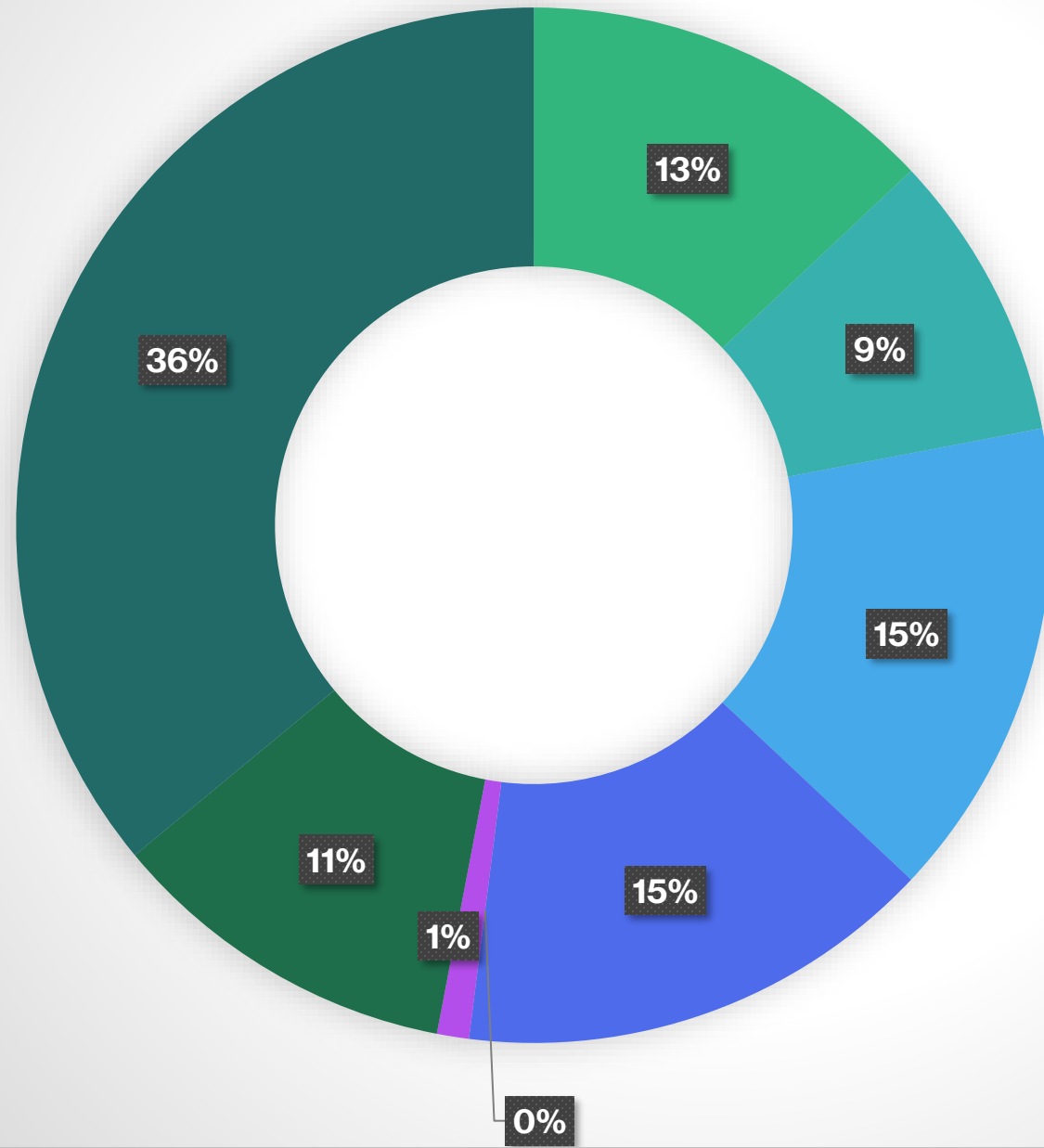
“Charges”

Description	Budget 2024	Budget 2025	Variation \$	Variation %
CHARGES				
Administration générale	626 313 \$	674 731 \$	+ 48 418 \$	+ 7,7 %
Sécurité publique	451 929 \$	468 388 \$	+ 16 459 \$	+ 3,6 %
Transport	619 220 \$	744 755 \$	+ 125 535 \$	+ 20 %
Hygiène du milieu + autres	758 459 \$	786 150 \$	+ 27 691 \$	+ 3,6 %
Santé et Bien-être	3 360 \$	3 500 \$	+ 140 \$	+ 4,2 %
Aménagement, Urbanisme et Développement	56 990 \$	58 079 \$	+ 1 089 \$	+1,9 %
Loisirs et culture	726 527 \$	554 027 \$	- 172 500 \$	- 23,7 %
Frais de financement	1 495 285 \$	1 863 416 \$	+ 368 131 \$	+ 24,6 %
Investissement		531 803\$		
TORAL DES DÉPENSES	4 738 084 \$	5 698 033 \$	+ 959 949 \$	+ 20 %

SERVICE DE LA DETTE

Description	2024	2025	Variation \$
Intérêts	563 382 \$	702 316 \$	+ 138 934 \$
Frais de financement	40 778 \$		- 40 778 \$
Paiement en capital	615 125 \$	1 161 100 \$	+ 545 975 \$
Autres intérêts et frais	276 000 \$		- 276 000 \$
TOTAL	1 495 285 \$	1 863 416 \$	+ 368 131 \$

Dépenses pour chaque dollar de taxe

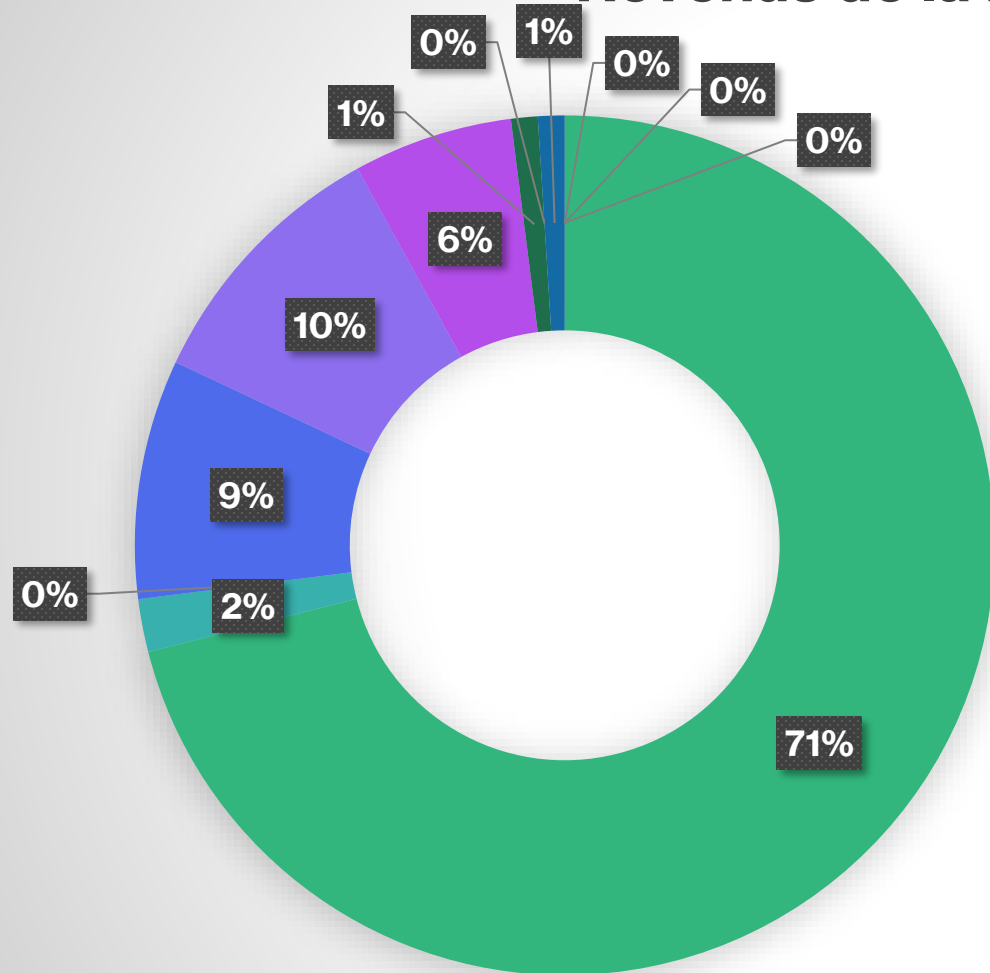


- Administration
- Sécurité publique
- Transport
- Hygiène du milieu
- Santé & bien être
- Urbanisme
- Loisirs et Culture
- Frais de financement

SITUATION FINANCIÈRE DE LA MUNICIPALITÉ


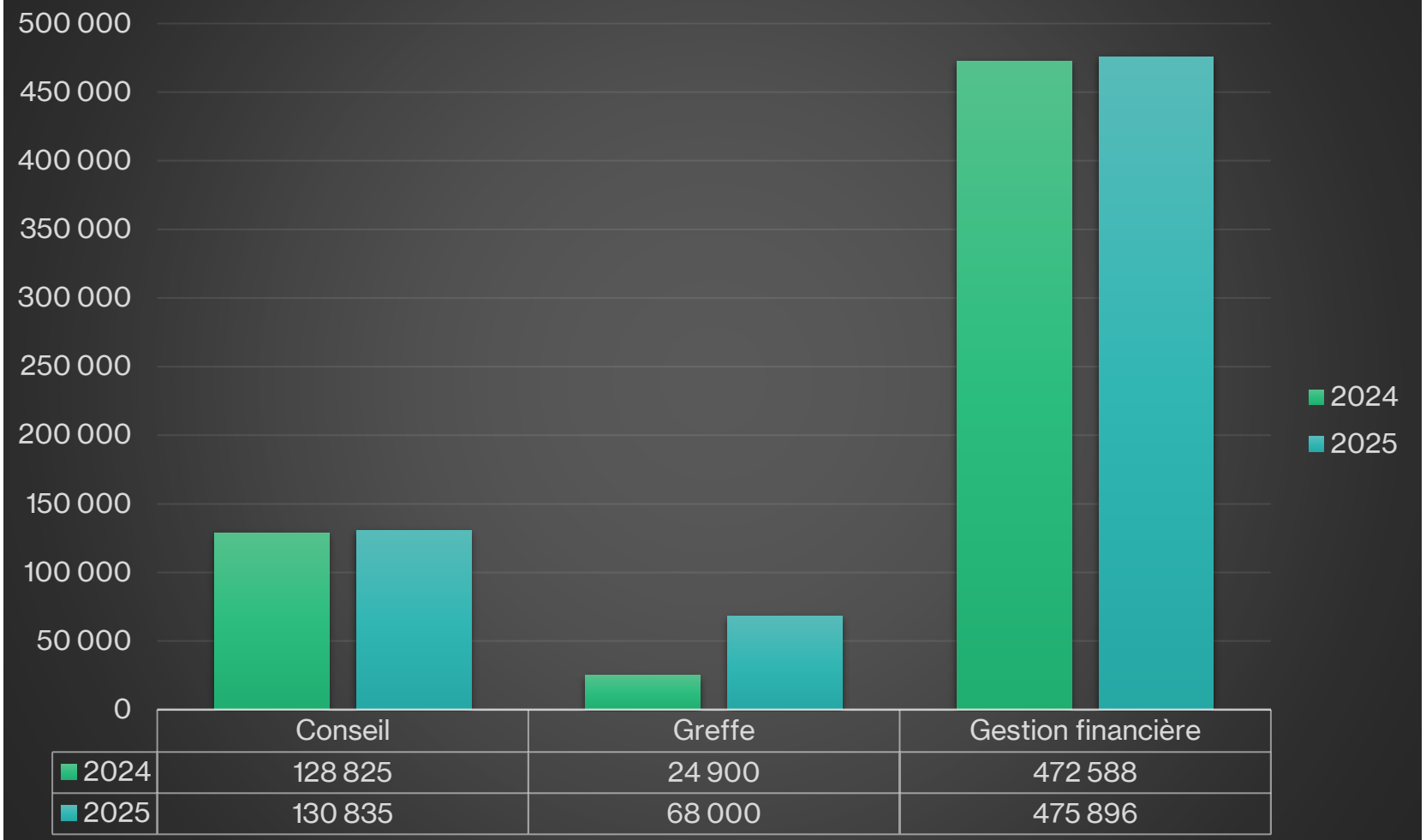


Revenus de la Municipalité


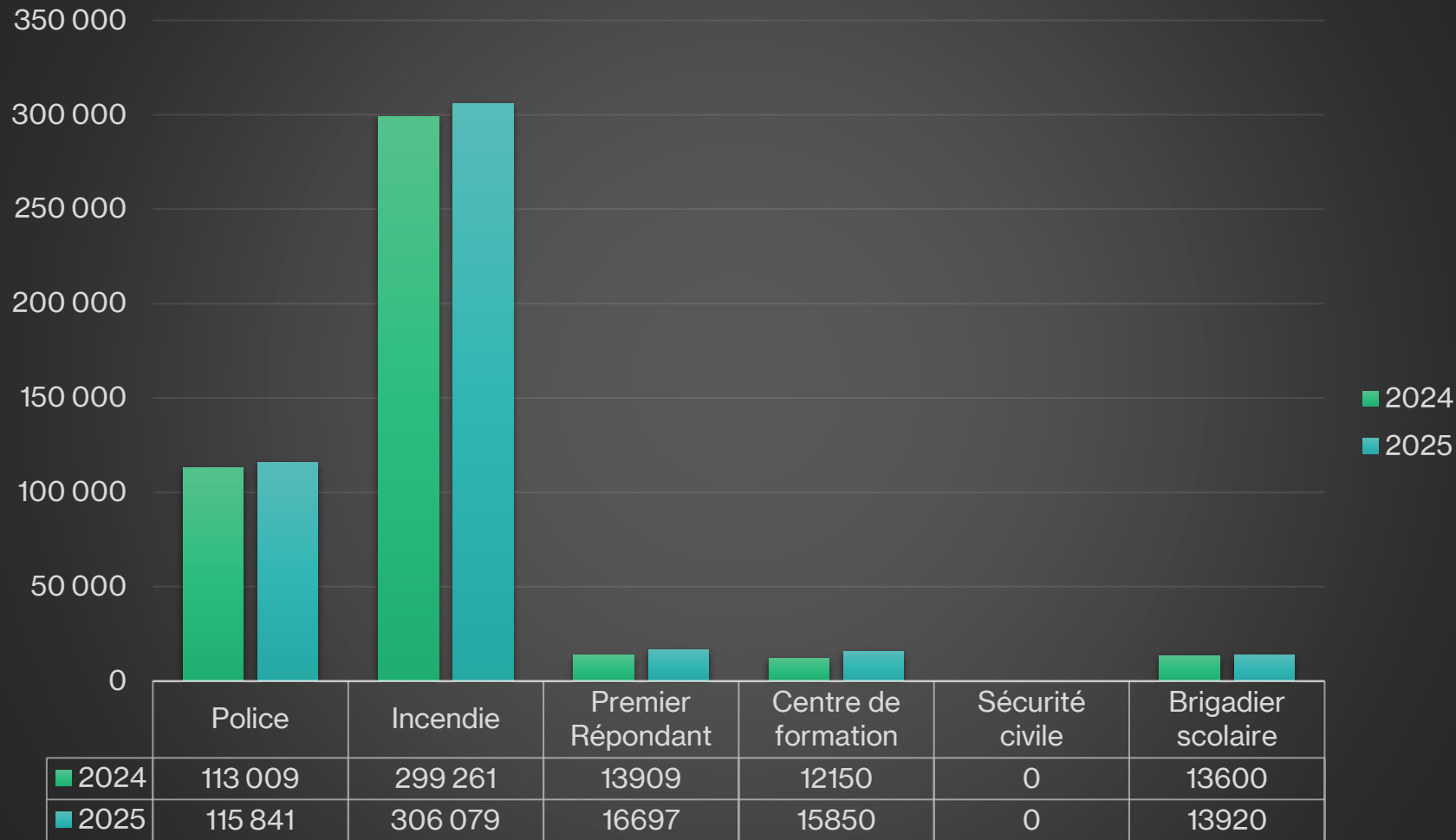


- Taxes
- Compensation tenant lieu de taxe
- Quote-Parts
- Transfert relatifs à des ententes de partage des frais et autres transferts
- Transferts de droit
- Services rendus
- Imposition de droits
- Amendes et pénalités
- Autres revenus d'intérêts
- Autres revenus
- Revenus de placements
- Effet net des opérations de restructuration

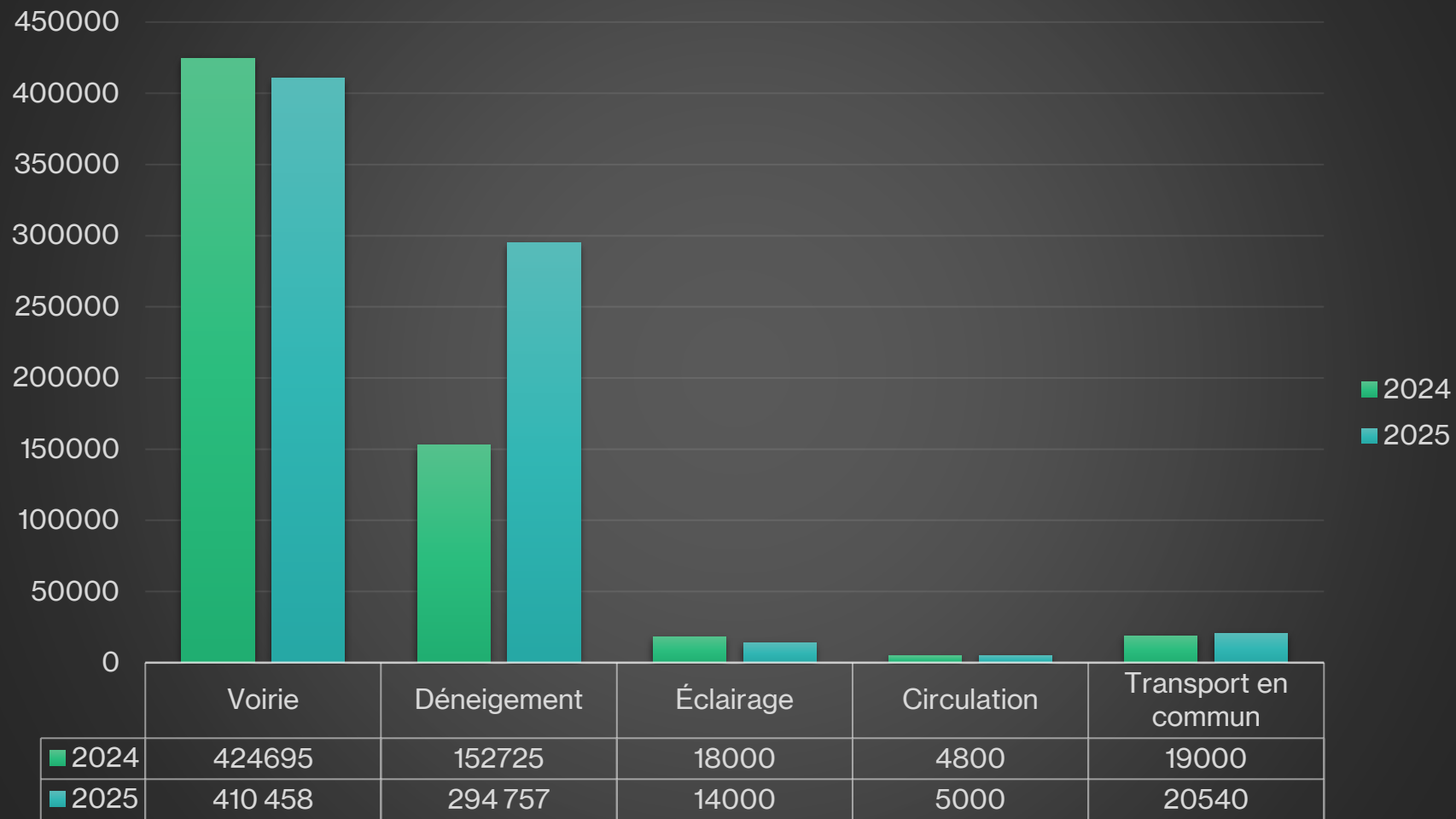
Coût en administration



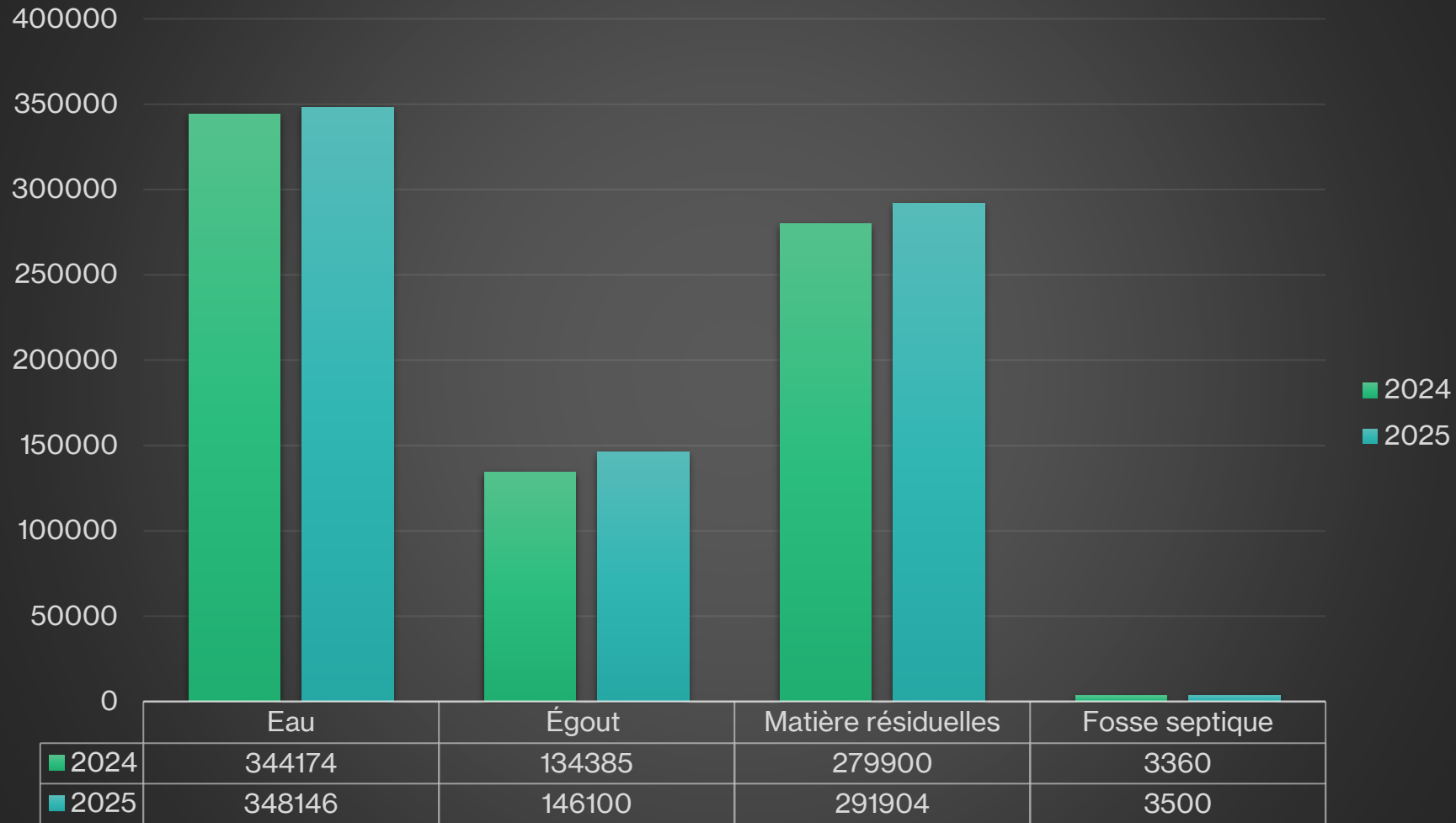
Coût en sécurité publique



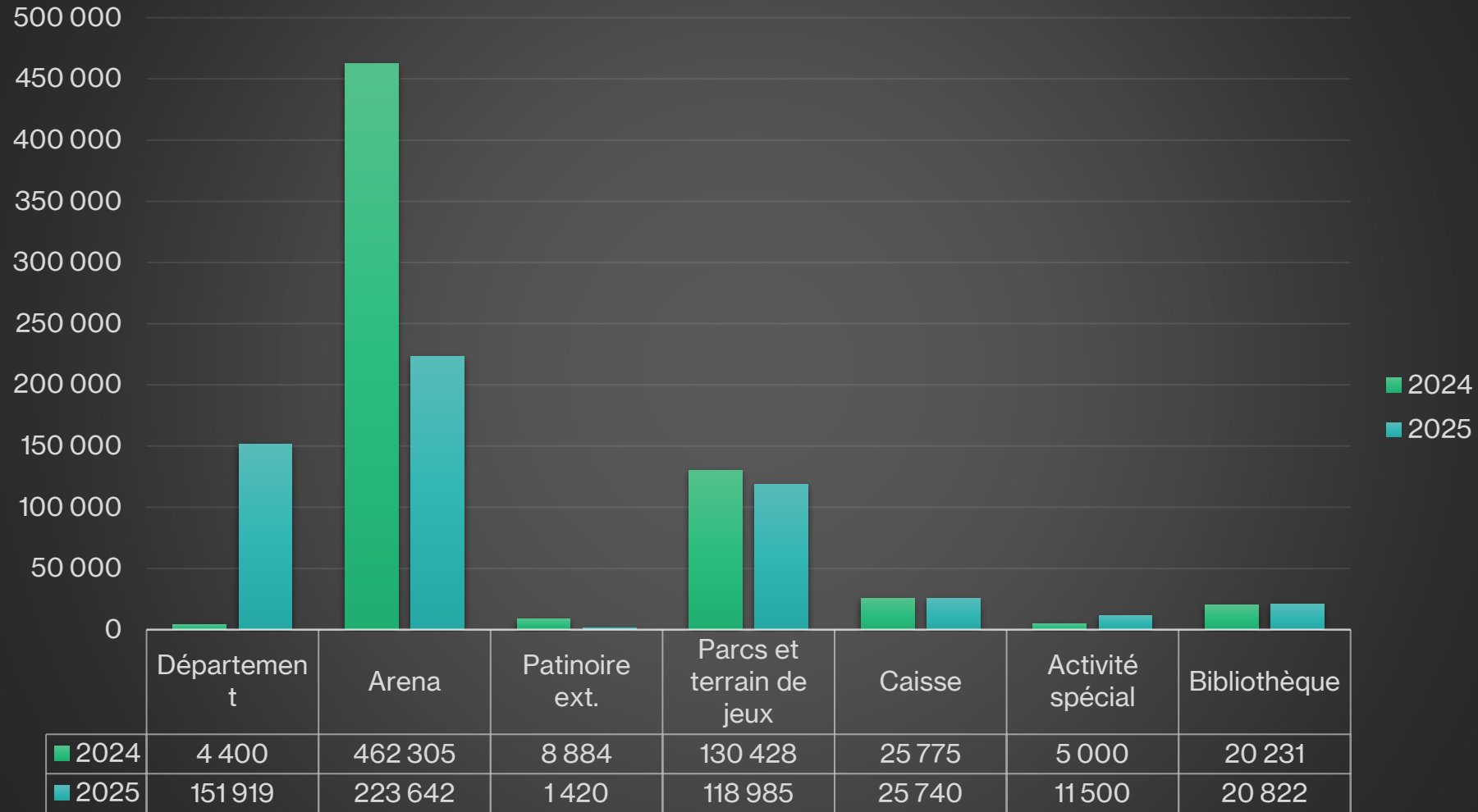
Coût en Transport



Coût en hygiène du milieu




Coût en Loisirs & Culture



QUOTE-PART

QUOTE PART MRC			
POSTE BUDGÉTAIRE	2024	2025	VARIATION
Législation	11 690 \$	11 740 \$	-
Évaluation	50 338 \$	50 974 \$	1,3 %
Administration	15 342 \$	13 185 \$	- 14,1 %
Sécurité incendie	15 077 \$	14 369 \$	- 4,7 %
Transport en commun	19 000 \$	20 540 \$	8,1 %
Environnement	3 387 \$	3 034 \$	- 10 %
Santé & Bien-être	4 000 \$	3 621 \$	- 10 %
Aménagement	5 439 \$	5 676 \$	4,4 %
Développement touristique	18 976 \$	22 291 \$	17,5 %
Centre sportif Cégep		10 421 \$	-
TOTAL	143 249 \$	155 851 \$	9 %

ÉVOLUTION DE LA TAXATION



TAXE - RÉSIDENTIELLE

DESCRIPTION	2022	2023	2024	2025
Taxe foncière	1,44 \$/100\$	0,36 \$/100\$	0,52 \$/100\$	0,2860 \$/100\$
Service de la dette		0,93 \$/100\$	1,05 \$/100\$	0,95 \$/100\$
Tarifs (police, incendie et Loisirs)	237 \$	592 \$	602 \$	535 \$
Services (aqueduc, égout et vidange)	630 \$	630 \$	630 \$	650,52 \$
Variation % foncière		-10 %	+21 %	-22 %

PLAN TRIENNAL D'IMMOBILISATION



PLAN EN ÉVOLUTION DANS LE TEMPS

	2025	2026	2027	TOTAL
INFRASTRUCTURES				
Rampe mobilité réduite	100 000 \$			100 000 \$
Jeux d'eau – Phase 2	14 000 \$	13 000 \$	13 000 \$	40 000 \$
Estrades		15 000 \$		15 000 \$
Tableau indicateur Arena	13 700 \$			15 000 \$
Vidange bassin eaux usées	150 000 \$			150 000 \$
BÂTIMENTS				
VÉHICULES				
Loader Caterpillar		20 000 \$		20 000 \$
Camionnette		35 000 \$		35 000 \$
Pelle mécanique		10 000 \$		10 000 \$
Camion Inter		20 000 \$		20 000 \$
MACHINERIE, OUTILLAGE ET ÉQUIPEMENTS DIVERS				
Équipement respiratoire	24 000 \$	12 000 \$	12 000 \$	48 000 \$
Compteurs d'eau		30 000 \$		30 000 \$
Pompe débit		17 000 \$		17 000 \$
Valve électronique PS-1		10 000 \$		10 000 \$
Pompe doseuse PP1		10 000 \$		10 000 \$
Suppresseur	10 000 \$	10 000 \$	10 000 \$	30 000 \$
TERRAINS				
AUTRES				
Étude hydraulique – ruisseau sans nom	15 000 \$			15 000 \$
Évaluation filtration		25 000 \$		25 000 \$
TOTAL	326 700 \$	227 000 \$	35 000 \$	588 700 \$