



# **PRÉSENTATION BUDGÉTAIRE**

2025

---



# RÔLE D'ÉVALUATION

CATÉGORIE	VALEUR FONCIÈRE
Résidentielle	175 423 996 \$
6 logements et +	0 \$
Non résidentielle	12 361 204 \$
Industrielle	6 433 800 \$
Terrain vague desservie	740 200 \$
Agricole	1 637 300 \$
Forestière	464 000 \$
<b>TOTAL</b>	<b>197 060 500 \$</b>

**\*Hausse moyenne  
de 37%**

# TAXATIONS ET TARIFICATIONS

<b>TAUX DES TAXES FONCIÈRES</b>			
<b>CATÉGORIE</b>	<b>TAUX 2024</b>	<b>TAUX 2025</b>	<b>VARIATION %</b>
Résidentielle	0,57 \$ / 100 \$	0,2860 \$/100\$	-50 %
6 logements et +	0,57 \$/100 \$	0,57 \$/100\$	-
Non résidentielle	1,07 \$ / 100 \$	1,07 \$/100\$	0 %
Industrielle	1,21 \$ / 100 \$	1,21 \$/100\$	0 %
Terrain vague desservie	0,52 \$ /100 \$	0,52 \$/100\$	0%
Agricole	0,57 \$ / 100 \$	0,2860 \$/100\$	-50 %
Forestière	0,57 \$ / 100 \$	0,2860 \$/100\$	-50 %

<b>TAUX DU SERVICE DE LA DETTE</b>			
<b>CATÉGORIE</b>	<b>TAUX 2024</b>	<b>TAUX 2025</b>	<b>VARIATION %</b>
Secteur desservie	1,05 \$ / 100 \$	0,95 \$/100\$	-10 %
Secteur non-desservie	0,83 \$ / 100 \$	0,73 \$/100\$	-12 %

# TAXATIONS ET TARIFICATIONS

TARIFS			
SERVICES	TAUX 2024	TAUX 2025	VARIATION %
Aqueduc	303 \$	312,70 \$	+ 3,2 %
Égout	110 \$	120,82 \$	+ 9,8 %
Matières résiduelles	217 \$	217,00 \$	0 %
Vidanges fosses septiques	100 \$	120,00 \$	+ 20 %
Police	95 \$	95,00 \$	0 %
Incendie	145 \$	140,00 \$	- 3,5 %
Loisirs	360 \$	300,00 \$	- 16,7 %

# LA FACTURE DE TAXES POUR UNE RÉSIDENCE UNIFAMILIALE MOYENNE

## Hausse du compte de taxe

Sans la baisse de la taxe générale : 37%

Avec la baisse de la taxe générale : +8%

Secteur non aménagé	2024	2025	Variation \$ ou %
Taxe foncière générale	0.57	0.2860	-0,2840 \$/100\$ ou - 50 %
Service de la dette	0,83	0.73	-0.10 \$/100\$ ou -10%
Matière résiduelle / logement	217	217	-
Vidange fosse septique / logement	100	120	+20\$ ou +20%
Tarif Police	95\$	95	-
Tarif incendie	145\$	140	- 5\$ ou - 3.5%
Tarif loisirs	360\$	300	- 60 \$ ou - 16,7 %
<b>TOTAL</b>	<b>2 585,52 \$</b>	<b>2 794,02 \$</b>	<b>+ 208,49 \$ ou + 8 %</b>

Résidence moyenne évalué à 119 180,14\$ en 2024  
 Résidence moyenne évalué à 189 174,83 \$ en 2025

# LA FACTURE DE TAXES POUR UNE RÉSIDENCE UNIFAMILIALE MOYENNE

## Hausse du compte de taxe

Sans la baisse de la taxe  
générale : +28%

Avec la baisse de la taxe  
générale : +11%

Secteur aménagé	2024	2025	Variation \$ ou %
Taxe foncière générale	0.57 \$/100\$	0.2860 \$/100\$	-0.2840 \$/100\$ ou - 50%
Service de la dette	1.05 \$/100\$	0.95 \$/100\$	-0.10 \$/100\$ ou -10 %
Matières résiduelles	217 \$	217 \$	-
Aqueduc / logement	303 \$	312.70 \$	+20 \$ ou +20%
Égout / logement	110 \$	120.82 \$	+10.82 \$ ou +9.8%
Tarif police	95 \$	95 \$	-
Tarif incendie	145 \$	140 \$	- 5\$ ou - 3.5%
Tarif loisirs	360 \$	300 \$	- 60 \$ ou - 16,7 %
<b>TOTAL</b>	<b>3 160,72 \$</b>	<b>3 523,72\$</b>	<b>+ 363 \$</b> <b>ou</b> <b>+11 %</b>

Résidence moyenne évalué à 119 180,14\$ en 2024  
Résidence moyenne évalué à 189 174,83 \$ en 2025

	2024	2025	différence
Maison moyenne	63 000,00 \$	100 000,00 \$	37 000,00
Scénario sans baisse	2 250,60 \$	2 705,52 \$	454,92 \$
Scénario avec baisse	2 250,60 \$	2 421,52 \$	170,92 \$

	2024	2025	différence
Maison moyenne	126 000,00 \$	200 000,00 \$	74 000,00
Scénario sans baisse	3 271,20 \$	4 225,52 \$	954,32 \$
Scénario avec baisse	3 271,20 \$	3 657,52 \$	386,32 \$

	2024	2025	différence
Maison moyenne	189 000,00 \$	300 000,00 \$	111 000,00
Scénario sans baisse	4 291,80 \$	5 745,52 \$	1 453,72 \$
Scénario avec baisse	4 291,80 \$	4 893,52 \$	601,72 \$


	2024	2025	différence
Maison moyenne	252 000,00 \$	400 000,00 \$	148 000,00
Scénario sans baisse	5 312,40 \$	7 265,52 \$	1 953,12 \$
Scénario avec baisse	5 312,40 \$	6 129,52 \$	817,12 \$

	2024	2025	différence
Maison moyenne	315 000,00 \$	500 000,00 \$	185 000,00
Scénario sans baisse	6 333,00 \$	8 785,52 \$	2 452,52 \$
Scénario avec baisse	6 333,00 \$	7 365,52 \$	1 032,52 \$

	2024	2025	différence
Maison moyenne	378 000,00 \$	600 000,00 \$	222 000,00
Scénario sans baisse	7 353,60 \$	10 305,52 \$	2 951,92 \$
Scénario avec baisse	7 353,60 \$	8 601,52 \$	1 247,92 \$

**Scénarios  
Résidence  
desservie**

# BUDGET EN BREF





# DÉTAILS DU BUDGET

## “Revenus”

Description	Budget 2024	Budget 2025	Variation \$	Variation %
<b>REVENUS</b>				
Revenus de taxes	3 828 381	4 048 866	+ 220 485 \$	+ 5,8 %
Compensations tenant lieu de taxes	87 000	105 036	+ 18 036 \$	+ 20.7 %
Services rendus aux organismes	143 471	513 616	+ 370 145 \$	+ 3.58 %
Transfert de droit	350 909	583 965	+ 233 056 \$	+ 66.4 %
Services rendus	538 771	333 544	-205 227 \$	- 61.9 %
Imposition de droits	56 000	71 000	+ 15 000 \$	+ 26.8 %
Amendes et pénalités	7 000	7 006	+ 6 \$	-
Intérêts	35 000	35 000	-	-
Autres revenus	-	-	-	-
<b>TOTAL DES REVENUS</b>	<b>5 046 532</b>	<b>5 698 033</b>	<b>+ 651 501 \$</b>	<b>+ 12,9 %</b>

# DÉTAILS DU BUDGET

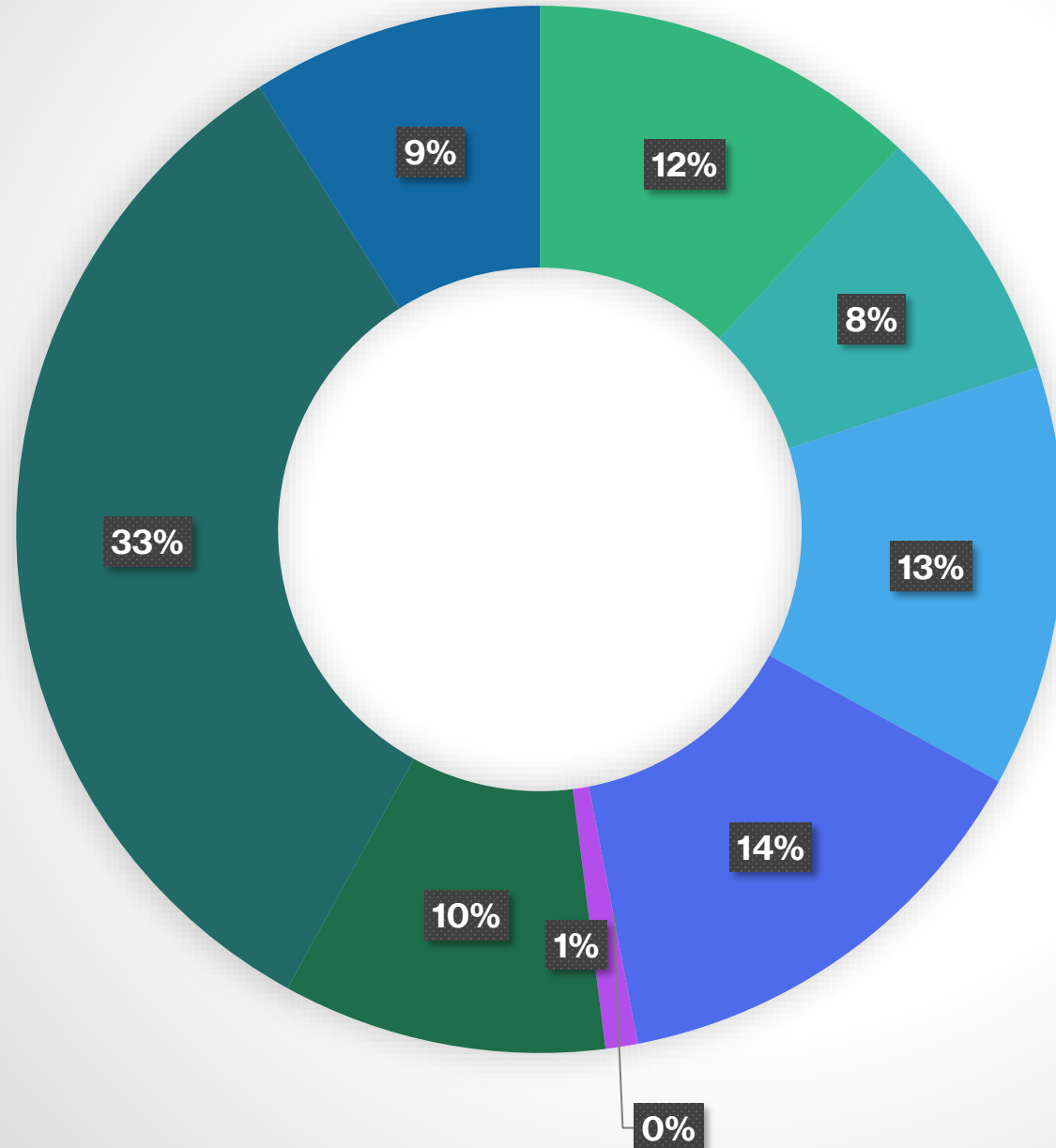
## “Charges”

Description	Budget 2024	Budget 2025	Variation \$	Variation %
<b>CHARGES</b>				
Administration générale	626 313 \$	674 731 \$	+ 48 418 \$	+ 7,7 %
Sécurité publique	451 929 \$	468 388 \$	+ 16 459 \$	+ 3.6 %
Transport	619 220 \$	744 755 \$	+ 125 535 \$	+ 20 %
Hygiène du milieu + autres	758 459 \$	786 150 \$	+ 27 691 \$	+ 3,6 %
Santé et Bien-être	3 360 \$	3 500 \$	+ 140 \$	+ 4.2 %
Aménagement, Urbanisme et Développement	56 990 \$	58 079 \$	+ 1 089 \$	+1,9 %
Loisirs et culture	726 527 \$	554 027 \$	- 172 500 \$	- 23,7 %
Frais de financement	1 495 285 \$	1 863 416 \$	+ 368 131 \$	+ 24.6 %
Investissement	308 448	531 803\$	+ 223 355 \$	+ 72 %
<b>TORAL DES DÉPENSES</b>	<b>5 046 532 \$</b>	<b>5 698 033 \$</b>	<b>+ 651 501 \$</b>	<b>+ 13 %</b>

# SERVICE DE LA DETTE

Description	2024	2025	Variation \$
Intérêts	563 382 \$	702 316 \$	+ 138 934 \$
Frais de financement	40 778 \$		- 40 778 \$
Paiement en capital	615 125 \$	1 161 100 \$	+ 545 975 \$
Autres intérêts et frais	276 000 \$		- 276 000 \$
<b>TOTAL</b>	<b>1 495 285 \$</b>	<b>1 863 416 \$</b>	<b>+ 368 131 \$</b>

# Dépenses pour chaque dollar de taxe



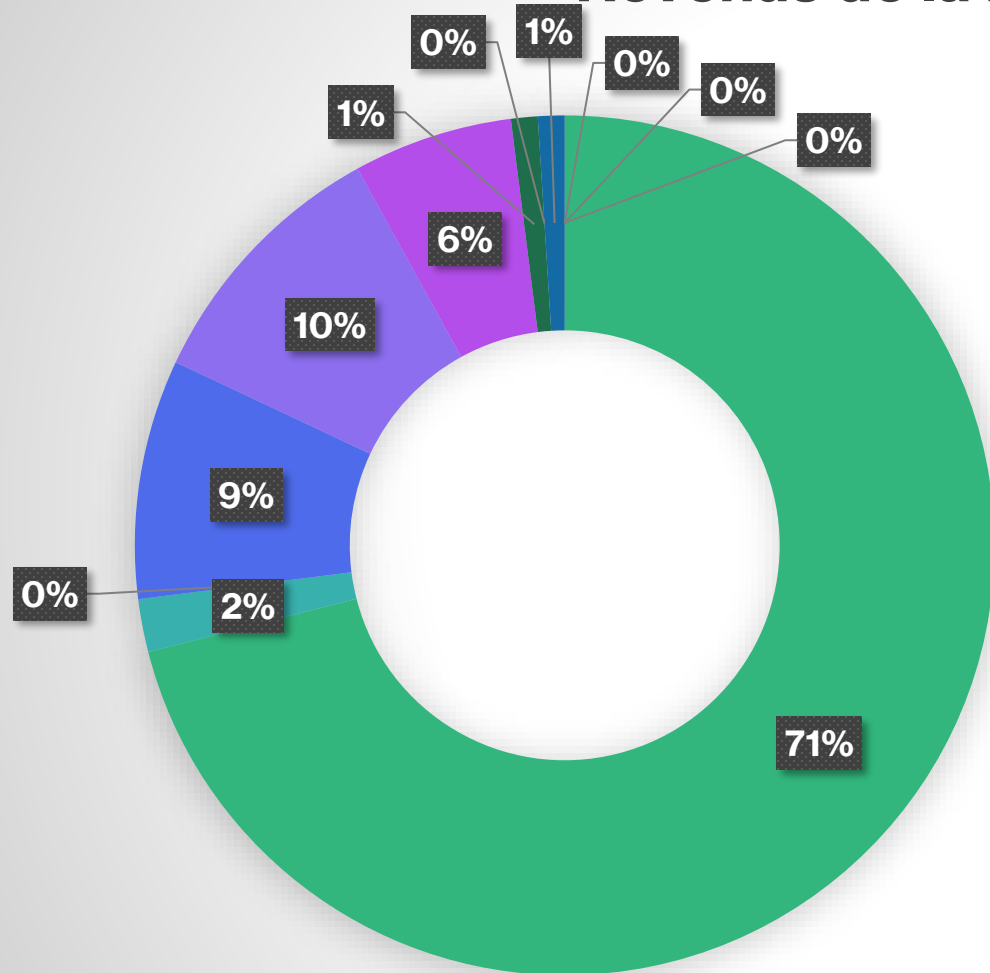
- Administration
- Sécurité publique
- Transport
- Hygiène du milieu
- Santé & bien être
- Urbanisme
- Loisirs et Culture
- Frais de financement
- Investissement

# **SITUATION FINANCIÈRE DE LA MUNICIPALITÉ**

---


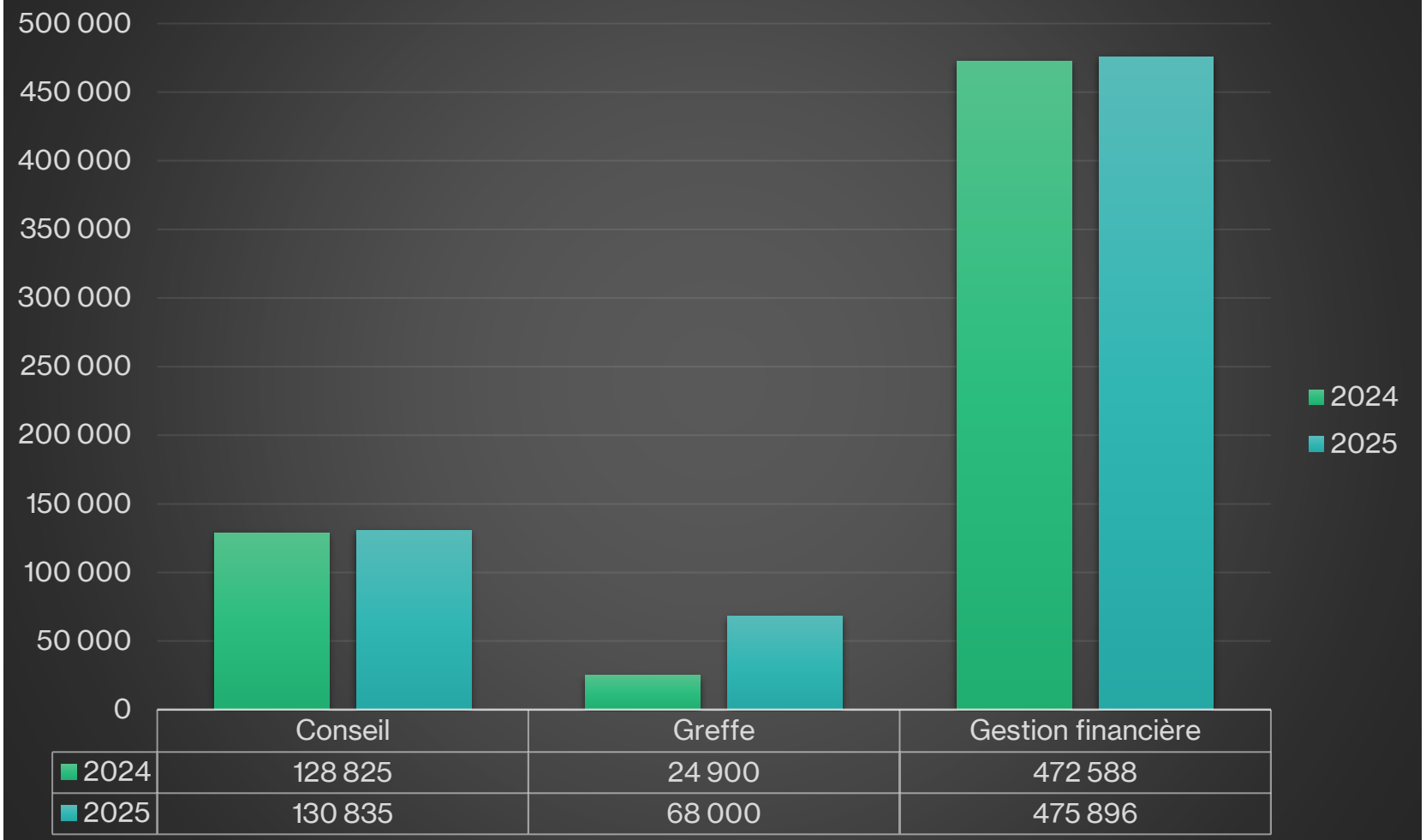


# Revenus de la Municipalité


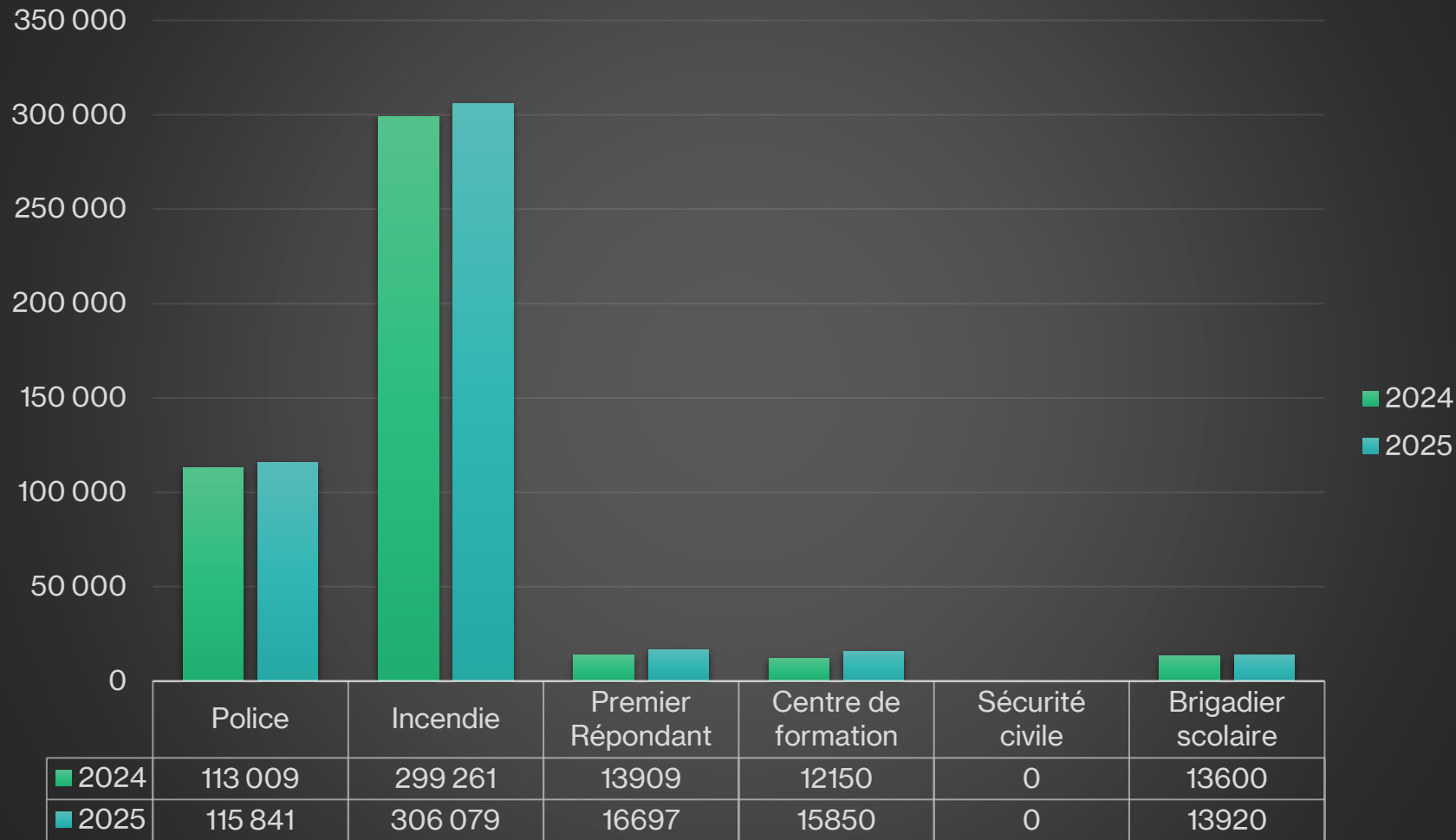


- Taxes
- Compensation tenant lieu de taxe
- Quote-Parts
- Transfert relatifs à des ententes de partage des frais et autres transferts
- Transferts de droit
- Services rendus
- Imposition de droits
- Amendes et pénalités
- Autres revenus d'intérêts
- Autres revenus
- Revenus de placements
- Effet net des opérations de restructuration

# Coût en administration

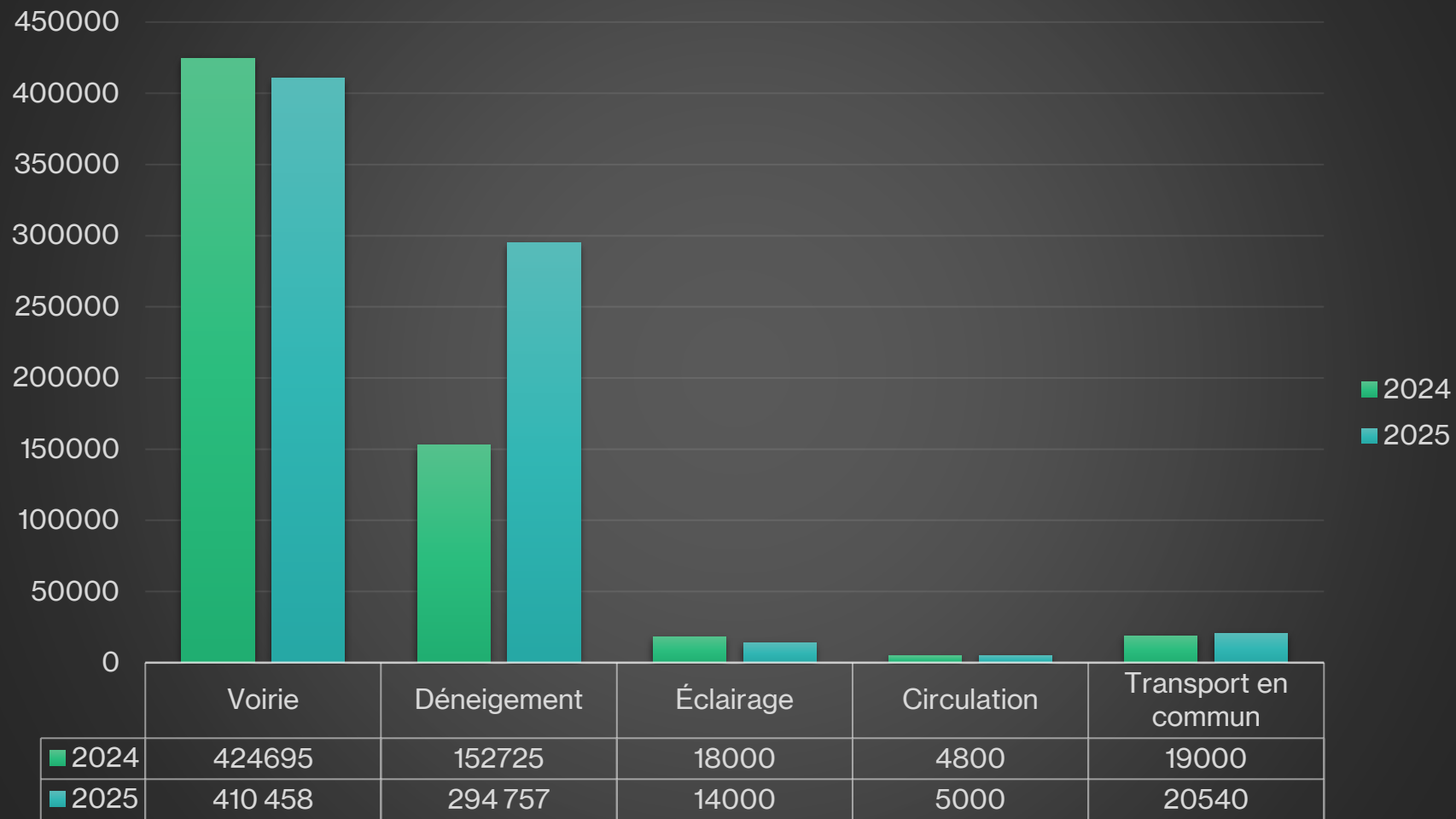


# Coût en sécurité publique





# Coût en Transport



■ 2024

■ 2025

Voirie

Déneigement

Éclairage

Circulation

Transport en  
commun

424695

152725

18000

4800

19000

410458

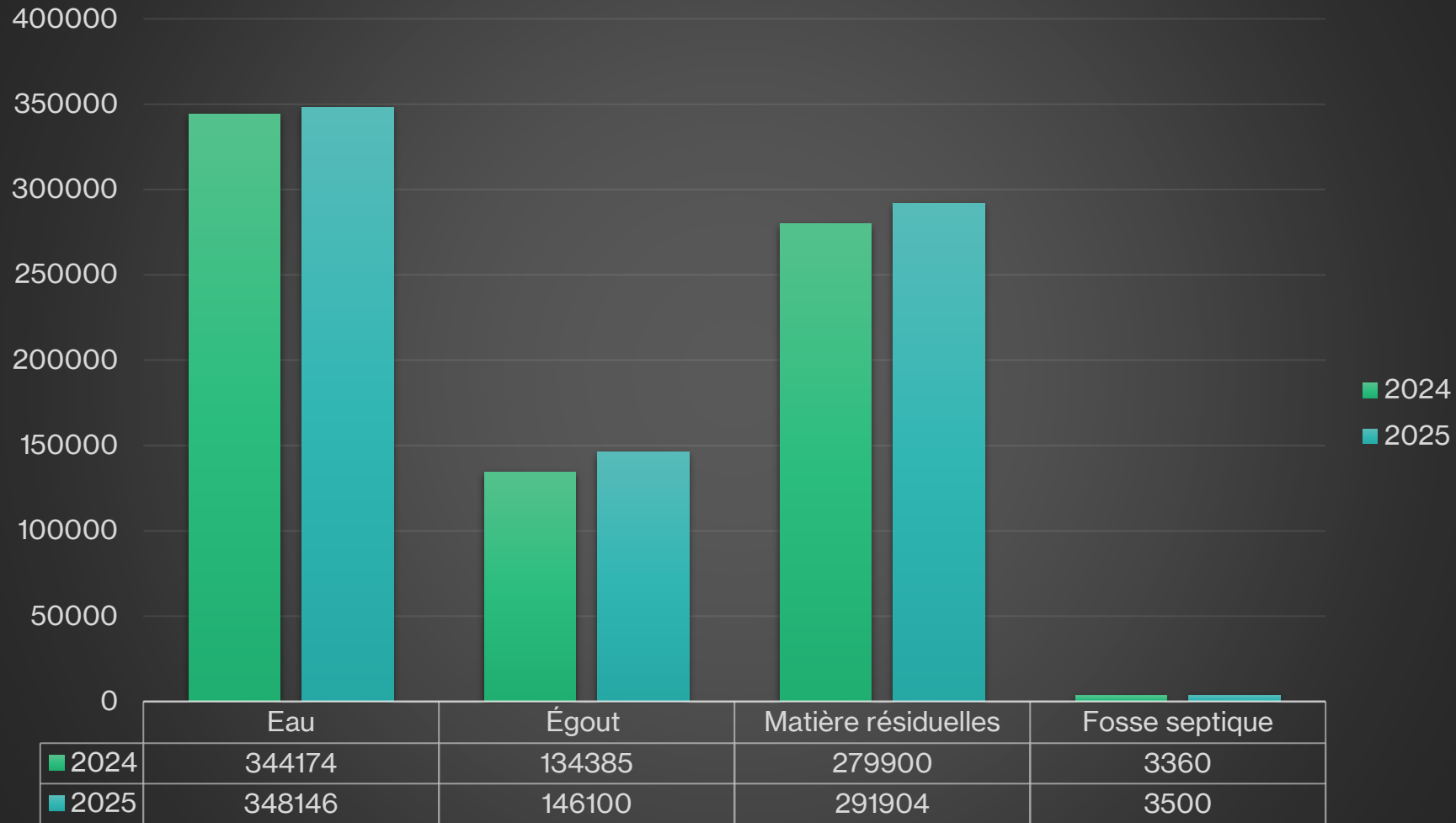
294757

14000

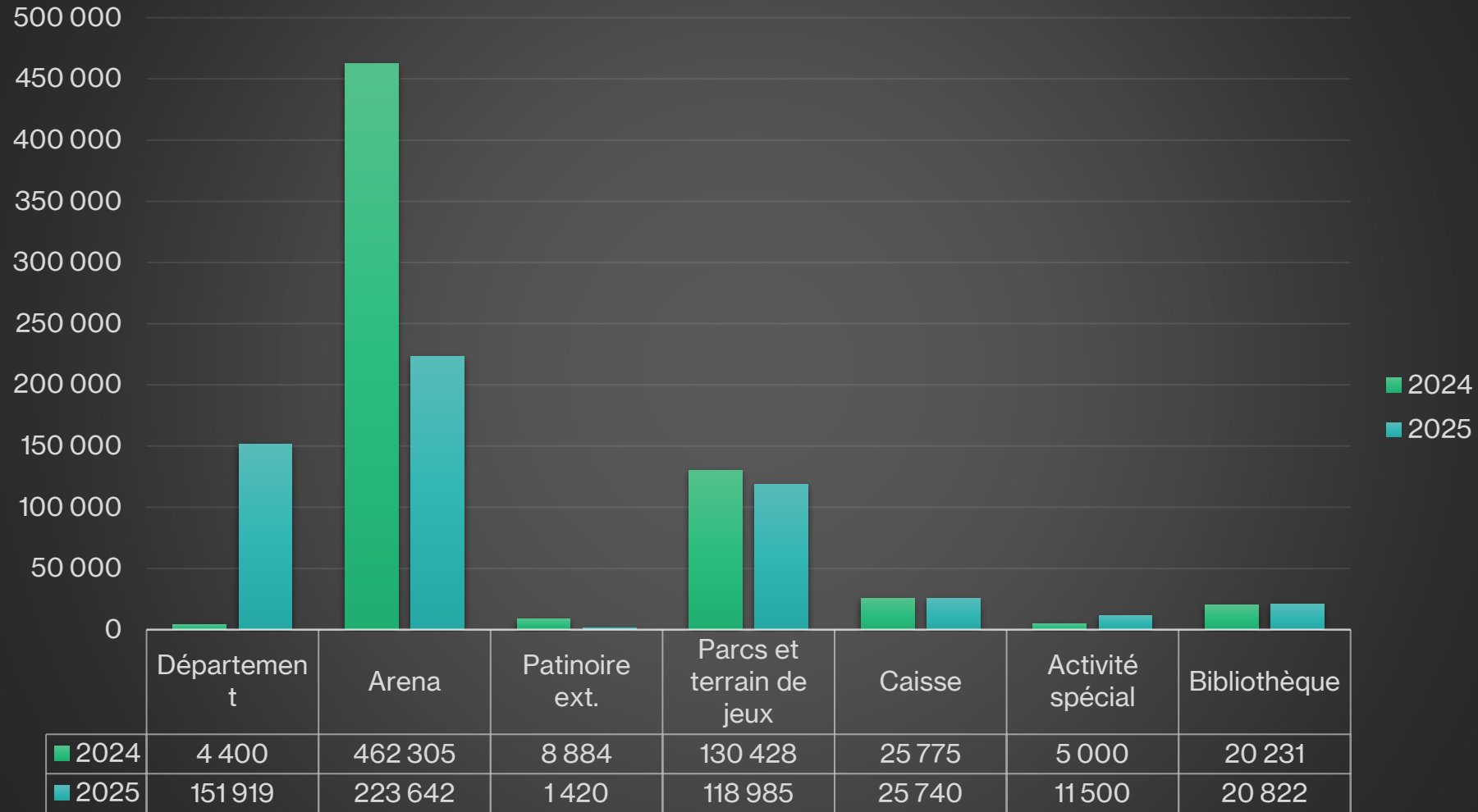
5000

20540

## Coût en hygiène du milieu




## Coût en Loisirs & Culture



# QUOTE-PART

QUOTE PART MRC			
POSTE BUDGÉTAIRE	2024	2025	VARIATION
Législation	11 690 \$	11 740 \$	-
Évaluation	50 338 \$	50 974 \$	<b>1,3 %</b>
Administration	15 342 \$	13 185 \$	<b>- 14,1 %</b>
Sécurité incendie	15 077 \$	14 369 \$	<b>- 4,7 %</b>
Transport en commun	19 000 \$	20 540 \$	<b>8,1 %</b>
Environnement	3 387 \$	3 034 \$	<b>- 10 %</b>
Santé & Bien-être	4 000 \$	3 621 \$	<b>- 10 %</b>
Aménagement	5 439 \$	5 676 \$	<b>4,4 %</b>
Développement touristique	18 976 \$	22 291 \$	<b>17,5 %</b>
Centre sportif Cégep		10 421 \$	-
<b>TOTAL</b>	<b>143 249 \$</b>	<b>155 851 \$</b>	<b>9 %</b>

# ÉVOLUTION DE LA TAXATION



# TAXE - RÉSIDENTIELLE

DESCRIPTION	2022	2023	2024	2025
Taxe foncière	1,44 \$/100\$	0,36 \$/100\$	0,57 \$/100\$	0,2860 \$/100\$
Service de la dette		0,93 \$/100\$	1,05 \$/100\$	0,95 \$/100\$
Tarifs (police, incendie et Loisirs)	237 \$	592 \$	602 \$	535 \$
Services (aqueduc, égout et vidange)	630 \$	630 \$	630 \$	650,52 \$
<b>Variation % foncière</b>		<b>-10 %</b>	<b>+21 %</b>	<b>-22 %</b>

# PLAN TRIENNAL D'IMMOBILISATION



# PLAN EN ÉVOLUTION DANS LE TEMPS

	2025	2026	2027	TOTAL
<b>INFRASTRUCTURES</b>				
Rampe mobilité réduite	100 000 \$			<b>100 000 \$</b>
Jeux d'eau – Phase 2	14 000 \$	13 000 \$	13 000 \$	<b>40 000 \$</b>
Estrades		15 000 \$		<b>15 000 \$</b>
Tableau indicateur Arena	13 700 \$			<b>15 000 \$</b>
Vidange bassin eaux usées	150 000 \$			<b>150 000 \$</b>
<b>BÂTIMENTS</b>				
<b>VÉHICULES</b>				
Loader Caterpillar		20 000 \$		<b>20 000 \$</b>
Camionnette		35 000 \$		<b>35 000 \$</b>
Pelle mécanique		10 000 \$		<b>10 000 \$</b>
Camion Inter		20 000 \$		<b>20 000 \$</b>
<b>MACHINERIE, OUTILLAGE ET ÉQUIPEMENTS DIVERS</b>				
Équipement respiratoire	24 000 \$	12 000 \$	12 000 \$	<b>48 000 \$</b>
Compteurs d'eau		30 000 \$		<b>30 000 \$</b>
Pompe débit		17 000 \$		<b>17 000 \$</b>
Valve électronique PS-1		10 000 \$		<b>10 000 \$</b>
Pompe doseuse PP1		10 000 \$		<b>10 000 \$</b>
Suppresseur	10 000 \$	10 000 \$	10 000 \$	<b>30 000 \$</b>
<b>TERRAINS</b>				
<b>AUTRES</b>				
Étude hydraulique – ruisseau sans nom	15 000 \$			<b>15 000 \$</b>
Évaluation filtration		25 000 \$		<b>25 000 \$</b>
<b>TOTAL</b>	<b>326 700 \$</b>	<b>227 000 \$</b>	<b>35 000 \$</b>	<b>588 700 \$</b>